

# Nederland in cijfers

aan de hand van 36 vragen  
verbeeld

The Netherlands in numbers:  
infographics inspired by 36 questions

Editie  
**2022**  
edition





### Ruim 120 jaar

Het CBS bestaat sinds 1899 en heeft een lange traditie in het uitgeven van jaarcijfers en jaarboeken. De oudste seriële uitgave is Jaarcijfers voor het Koninkrijk der Nederlanden. Rijk in Europa, uit 1898. Het eerste Statistisch Zakboek verscheen in 1924, en was vooral bedoeld om beleidsmakers te voorzien van statistieken. Ook de opvolger, het Statistisch Jaarboek, diende dat doel. Met de komst van internet was een boek met cijfers niet meer nodig, en kreeg de uitgave onder de titel Trends in Nederland een meer populair karakter. En dit is alweer de derde editie van Nederland in cijfers, dat volledig met infographics een kleine selectie vragen beantwoordt. Ditmaal zijn ook enkele historische infographics toegevoegd, want ook in de vorige eeuw werden bij het CBS al prachtige beeldgrafieken gemaakt.

### More than 120 years

Statistics Netherlands was established in 1899 and has a long tradition of publishing annual figures and yearbooks. The oldest annual figures for the Kingdom of the Netherlands date from 1898. The first Statistical Pocket Book was published in 1924, mainly intended to provide policymakers with statistical information. Its successor, the Statistical Yearbook, served the same purpose. With the advent of the internet, a printed yearbook became obsolete, and the publication obtained a

more popular character under the title Trends in the Netherlands. In front of you is already the third edition of The Netherlands in numbers, with a small selection of questions and answers, all by means of infographics. A few historic infographics have been added to this edition; even last century, Statistics Netherlands was already producing beautiful picture graphs.

# Nederland in cijfers

aan de hand van 36 vragen  
verbeeld

The Netherlands in numbers:  
infographics inspired by 36 questions

## The Netherlands in numbers

Statistics Netherlands (CBS) has a plethora of data on the country to its disposal. This publication spotlights a tiny selection of these data in an easily accessible, fun way. The infographics address 36 different and highly diverse questions. This year, they include not only the present but also the past.

Readers can use the QR codes to access the web publication\* with text, charts and links for more in-depth information. If you have a burning question that is not included here, or wish to find out what other data are available, go to [www.cbs.nl](http://www.cbs.nl) or follow CBS on social media for the latest news, videos and yet more infographics.

Have fun with this third edition of The Netherlands in numbers!

Statistics Netherlands, September 2022

\* The English language version of the web publication will be released in January 2023.

## Nederland in cijfers

Het Centraal Bureau voor de Statistiek (CBS) heeft heel veel cijfers over Nederland. Deze publicatie laat daar op een laagdrempelige en leuke manier een klein deel van zien. Infographics geven antwoord op 36 uiteenlopende vragen. Dit jaar niet alleen over nu, maar ook over vroeger.

Voor wie er meer over wil weten: de QR-codes leiden naar een webpagina met tekst, figuren en linkjes voor verdere verdieping. En staat jouw prangende vraag hier niet tussen of wil je weten welke cijfers er nog meer zijn? Kijk dan op [www.cbs.nl](http://www.cbs.nl). Of volg het CBS (statistiekpbs) op sociale media voor het laatste nieuws, filmpjes en nog meer infographics.

Veel plezier met deze derde editie van Nederland in cijfers!

CBS, september 2022



## Contents

How does CBS collect data? 8 How much do we cycle per week on average? 10 Who are most likely to work part-time? 12 How many people visited Bonaire by cruise ship? 14 Are people happy with the house they live in? 16 How many young women encounter street harassment? 18 What do the over-65s do online? 20 How many wind turbines in the Netherlands? 22 How far is school by bike? 24 How many museums are there? 26 How much electricity in the Caribbean Netherlands is renewable? 28 How many adults are overweight? 30 How many cargo ships dock at Dutch seaports? 32 How many ships docked at Dutch seaports in 1938? 34 What did we listen to on the radio in 1953? 36 What is the average lifespan in the Netherlands? 38 Where did we go for a holiday in 1947? 40 How much sea fish was caught and landed in 1938? 42 How much fish is landed? 44 Where were people in the Netherlands born? 46 What do we spend money on? 48 How old are Dutch first-time mothers on average? 50 How much cheese do we produce? 52 How are goods transported through the Netherlands? 54 How many people fall victim to cybercrime? 56 What is the most spoken language or dialect at home? 58 How many shops are there? 60 What is the value of Dutch beer exports? 62 How often do we have a goose-bump moment? 64 How many cows graze in fields? 66 What are the most popular majors? 68 How tall are Dutch people? 70 How is the urban bird population doing? 72 Where do most people work? 74 What colour is our car? 76 How does CBS handle your privacy? 78

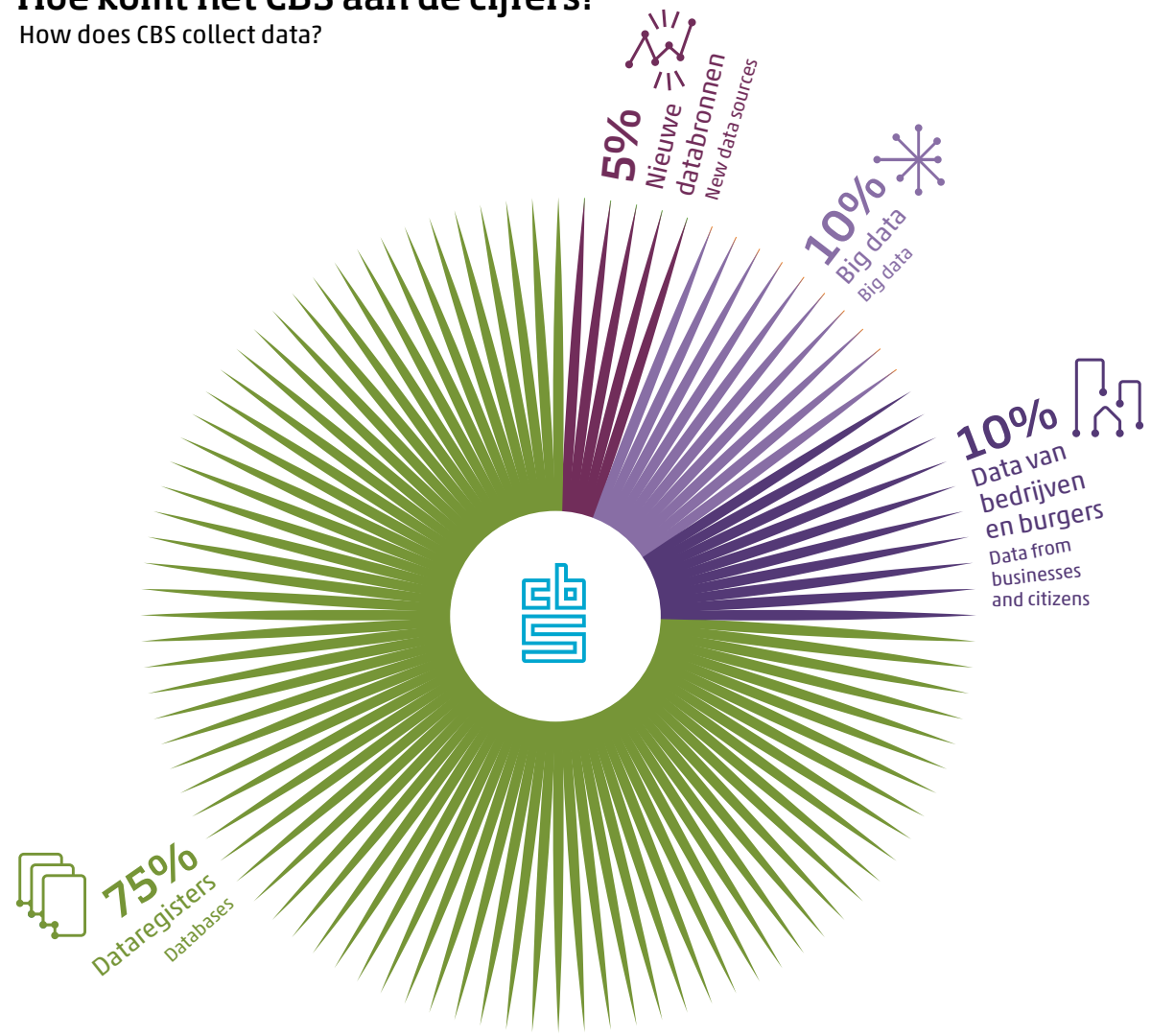
## Inhoud

Hoe komt het CBS aan de cijfers? 8 **Hoeveel fietsen we gemiddeld per week?** 10 **Wie werken het vaakst in deeltijd?** 12 **Hoeveel mensen bezochten Bonaire per cruiseschip?** 14 **Zijn we tevreden over onze woning?** 16 **Kunnen jonge vrouwen rustig over straat?** 18 **Wat doen 65-plussers online?** 20 **Hoeveel windmolens staan er in Nederland?** 22 **Hoe ver is het fietsen naar school?** 24 **Hoeveel musea zijn er?** 26 **Hoeveel elektriciteit in Caribisch Nederland komt uit hernieuwbare bronnen?** 28 **Hoeveel volwassenen hebben overgewicht?** 30 **Hoeveel vrachtschepen meren aan in de zeehavens?** 32 **Hoeveel schepen meerden in 1938 aan?** 34 **Waar luisterden we naar in 1953?** 36 **Hoe oud worden mensen in Nederland?** 38 **Waar gingen we in 1947 met vakantie?** 40 **Hoeveel zeevis werd in 1938 aangevoerd?** 42 **Hoeveel vis wordt aan wal gebracht?** 44 **Waar zijn inwoners van Nederland geboren?** 46 **Waar geven we ons geld aan uit?** 48 **Hoe oud zijn vrouwen als ze moeder worden?** 50 **Hoeveel kaas produceren we?** 52 **Hoe worden goederen door Nederland vervoerd?** 54 **Hoeveel slachtoffers maakt online criminaliteit?** 56 **Wat spreken mensen thuis vooral?** 58 **Hoeveel winkels zijn er?** 60 **Hoeveel bier exporteert Nederland?** 62 **Hoe vaak maken we een kippenvelmoment mee?** 64 **Hoeveel koeien grazen er in de wei?** 66 **Welke studierichting volgen studenten?** 68 **Hoe lang zijn Nederlanders?** 70 **Hoe gaat het met de vogels in de stedelijke omgeving?** 72 **Waar werken de meeste mensen?** 74 **Wat voor kleur heeft onze auto?** 76 **Hoe gaat het CBS om met je privacy?** 78



# Hoe komt het CBS aan de cijfers?

How does CBS collect data?



# Hoeveel fietsen we gemiddeld per week?

How much do we cycle per week on average?

6 tot 12 jaar  
6 to 11 yrs

15,2 km 

12 tot 18 jaar  
12 to 17 yrs

32,9 km 

18 tot 25 jaar  
18 to 24 yrs

16,8 km 

25 tot 35 jaar  
25 to 34 yrs

14,0 km 

35 tot 50 jaar  
35 to 49 yrs

15,5 km 

50 tot 65 jaar  
50 to 64 yrs

19,1 km 

65 tot 75 jaar  
65 to 74 yrs

23,4 km 


75 jaar  
of ouder  
75 yrs and over

13,7 km 




# Wie werken het vaakst in deeltijd?

Who are most likely to work part-time?




94%

Kassa-medewerkers  
Retail checkout assistants




91%

Verzorgenden  
Carers




89%

Apothekers-assistenten  
Pharmacy assistants




87%

Verpleegkundigen (mbo)  
Nurses (MBO)




86%

Keukenhulpen  
Kitchen assistants




83%

Schoonmakers  
Cleaners




82%

Leidsters kinderopvang en onderwijsassistenten  
Childcare workers and teaching assistants




79%

Kelners en barpersoneel  
Waiters and bar staff




78%

Medisch praktijkassistenten  
Medical practice assistants




78%

Laders, lossers en vakkenvullers  
Loaders, unloaders and shelf stackers



78%

Verkoop-medewerkers detailhandel  
Retail sales assistants



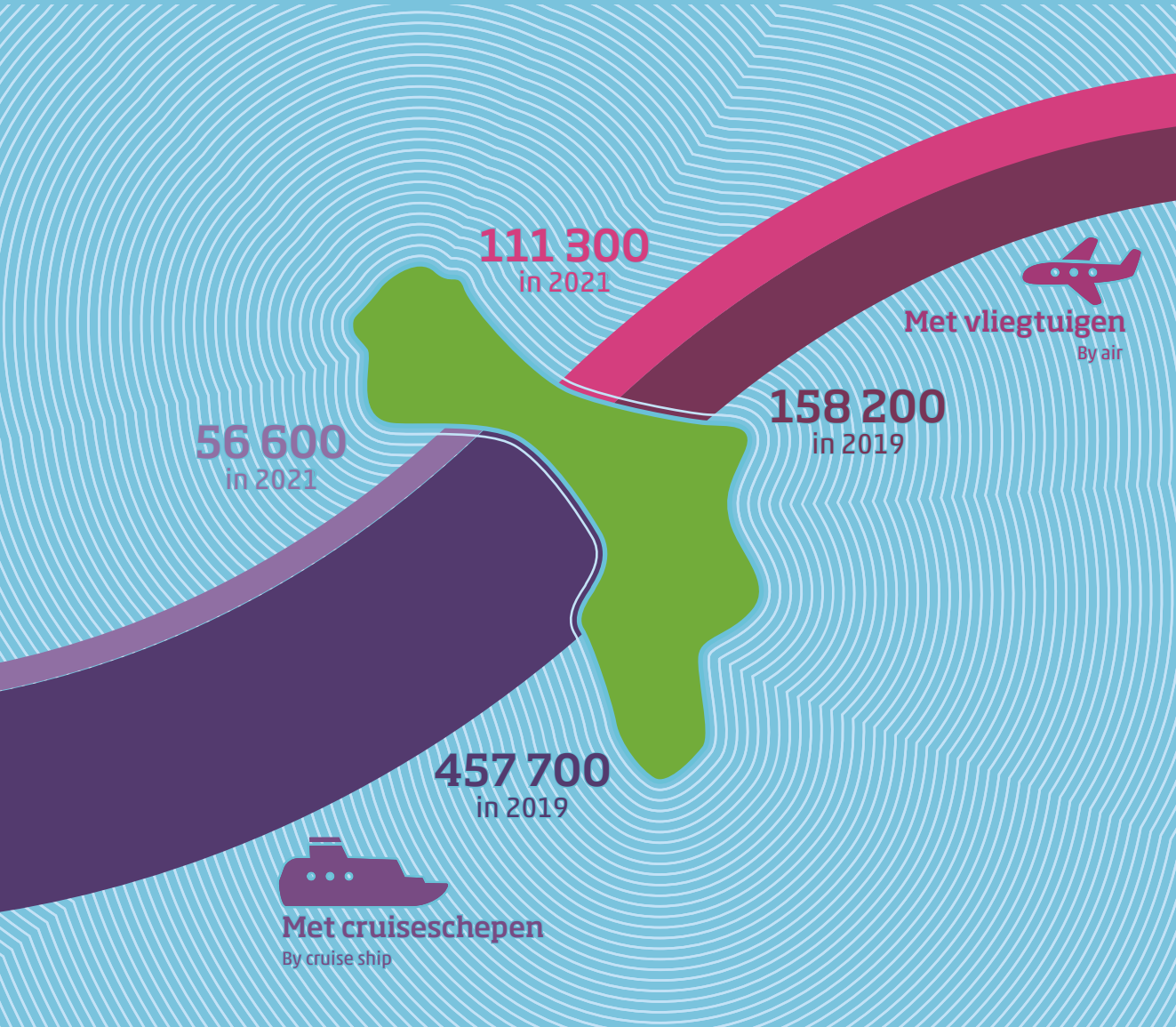
77%

Sociaal werkers, groeps- en woonbegeleiders  
Social workers, group and residential counsellors



# Hoeveel mensen bezochten Bonaire per cruiseschip?

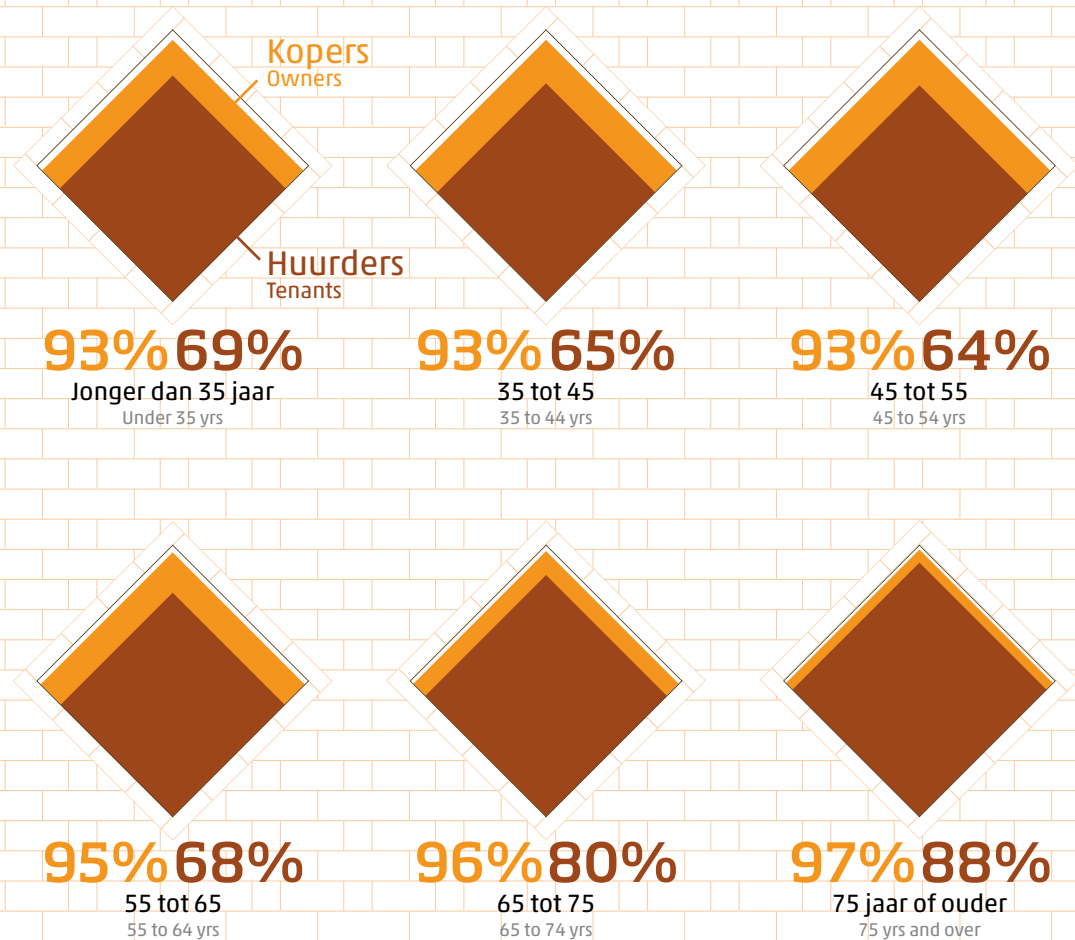
How many people visited Bonaire by cruise ship?





## Zijn we tevreden over onze woning?

Are people happy with the house they live in?





## Kunnen jonge vrouwen rustig over straat?

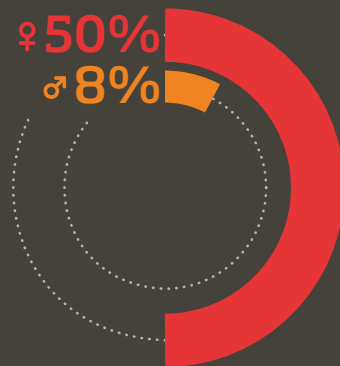
How many young women encounter street harassment?

### Nagefloten

Wolf whistling

♀ 50%

♂ 8%

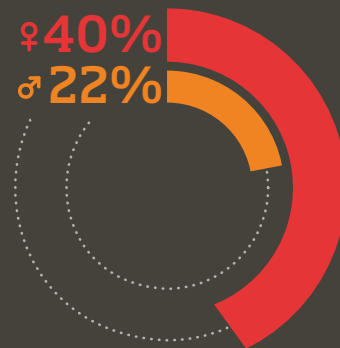


### Nageroepen

Catcalling

♀ 40%

♂ 22%

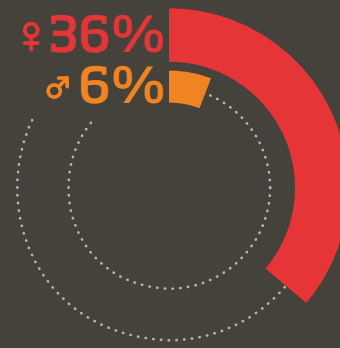


### Nagesist of nageklakt

Hissing or tongue clicking

♀ 36%

♂ 6%

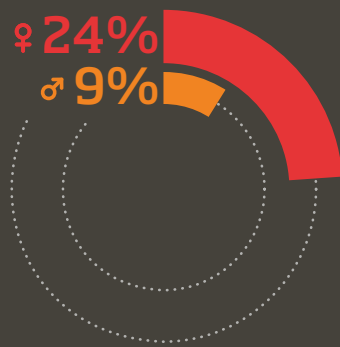


### Achternagelopen

Chasing/following

♀ 24%

♂ 9%



### Anders

Other


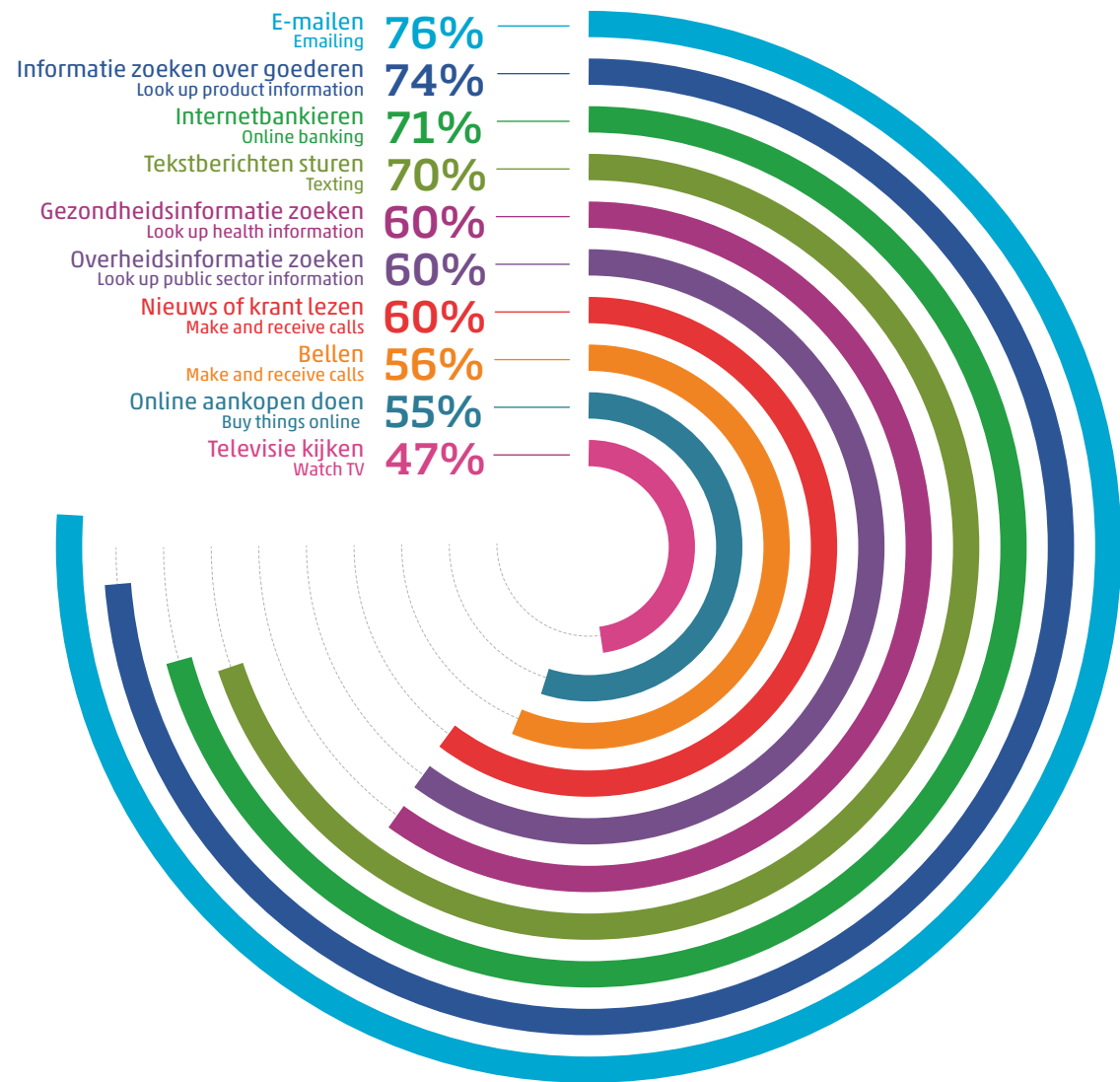
♀ 31%

♂ 18%




# Wat doen 65-plussers online?

What do the over-65s do online?



# Hoeveel windmolens staan er in Nederland?

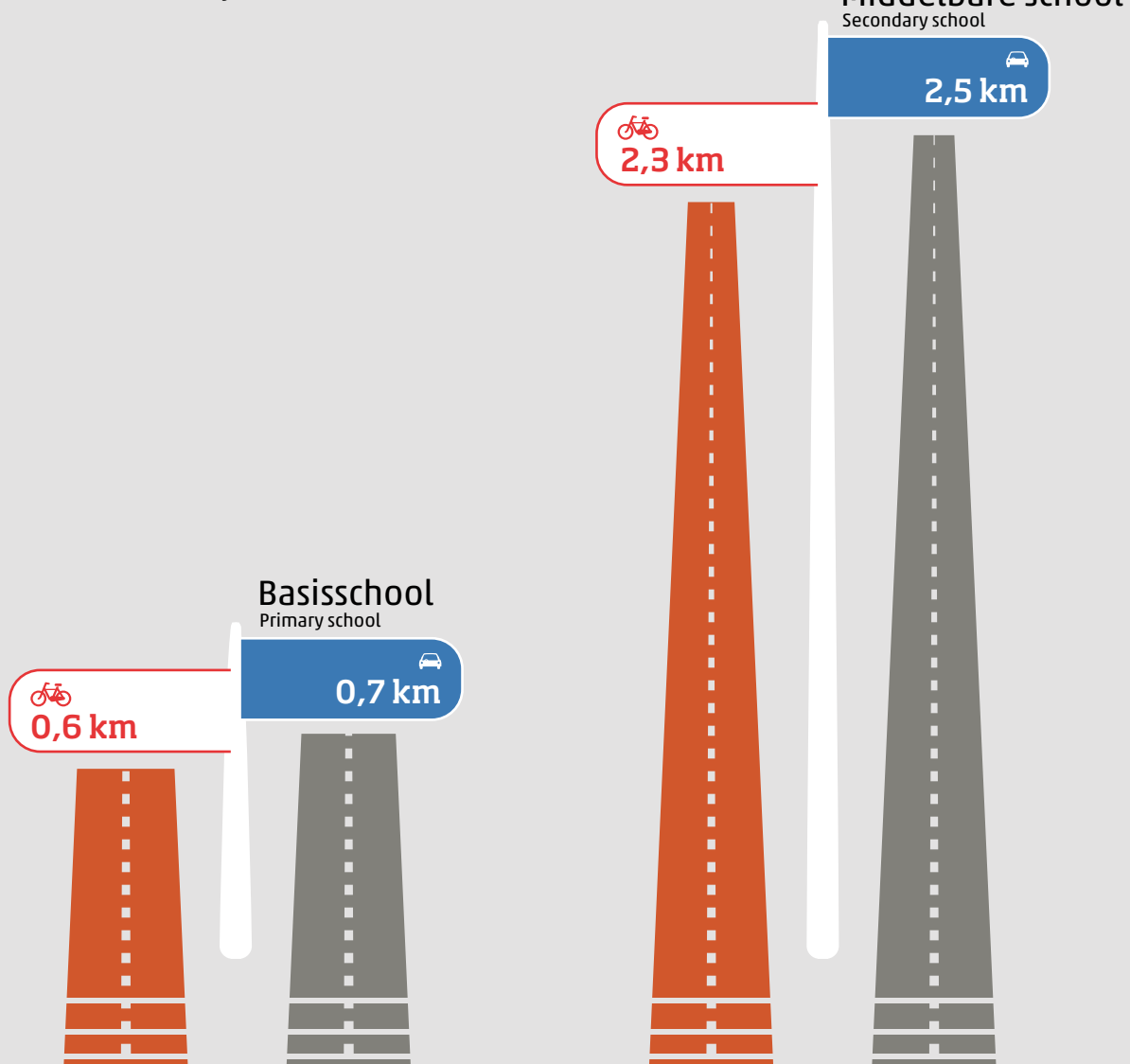
How many wind turbines in the Netherlands?





## Hoe ver is het fietsen naar school?

How far is school by bike?



# Hoeveel musea zijn er?

How many museums are there?

**408**  
Geschiedenis  
History

**122**  
Kunst  
Art

**63**  
Bedrijf en techniek  
Business and technology

**10**  
Volkenkunde  
Anthropology

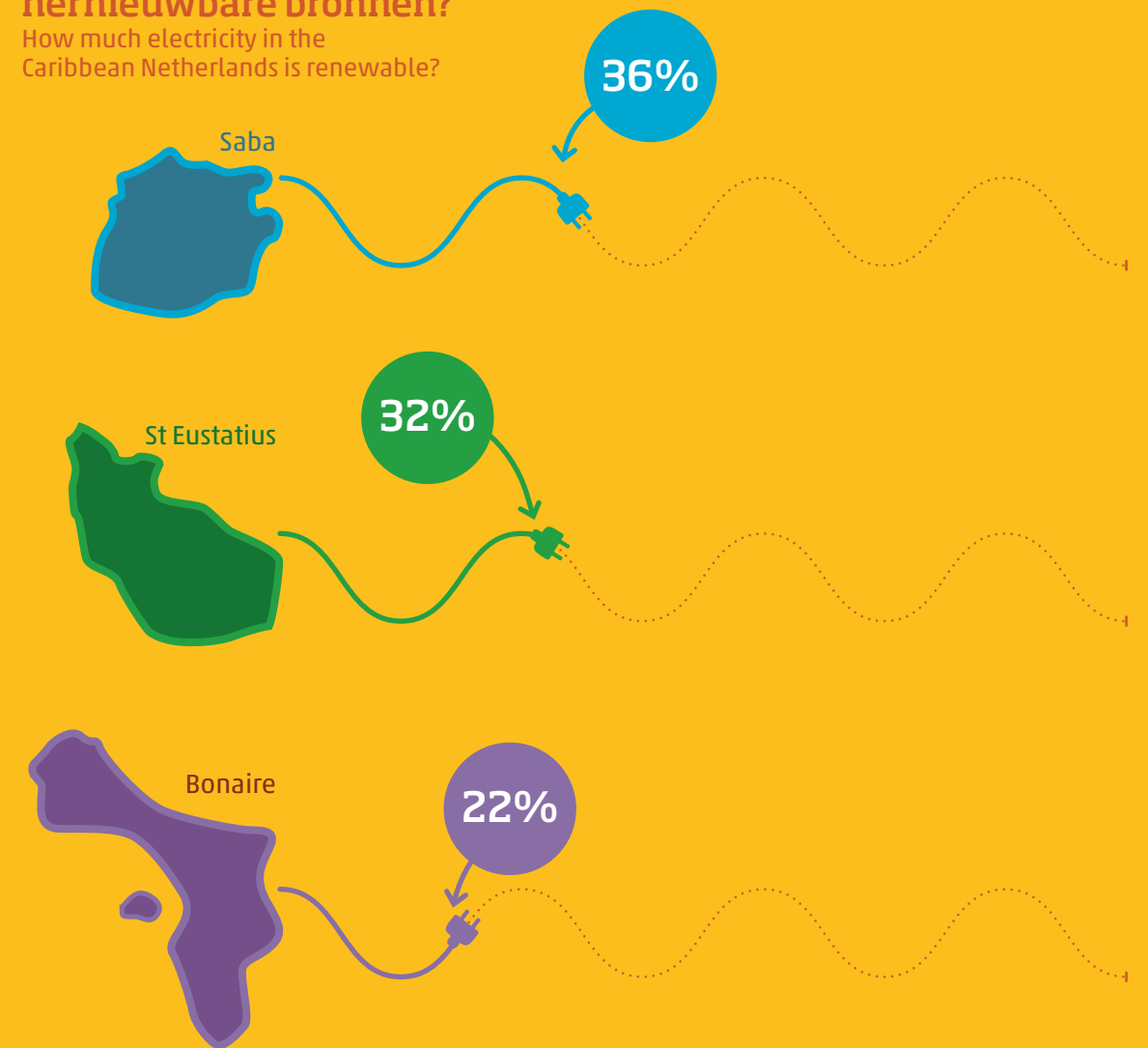
**28**  
Natuurhistorisch  
Natural history





## Hoeveel elektriciteit in Caribisch Nederland komt uit hernieuwbare bronnen?

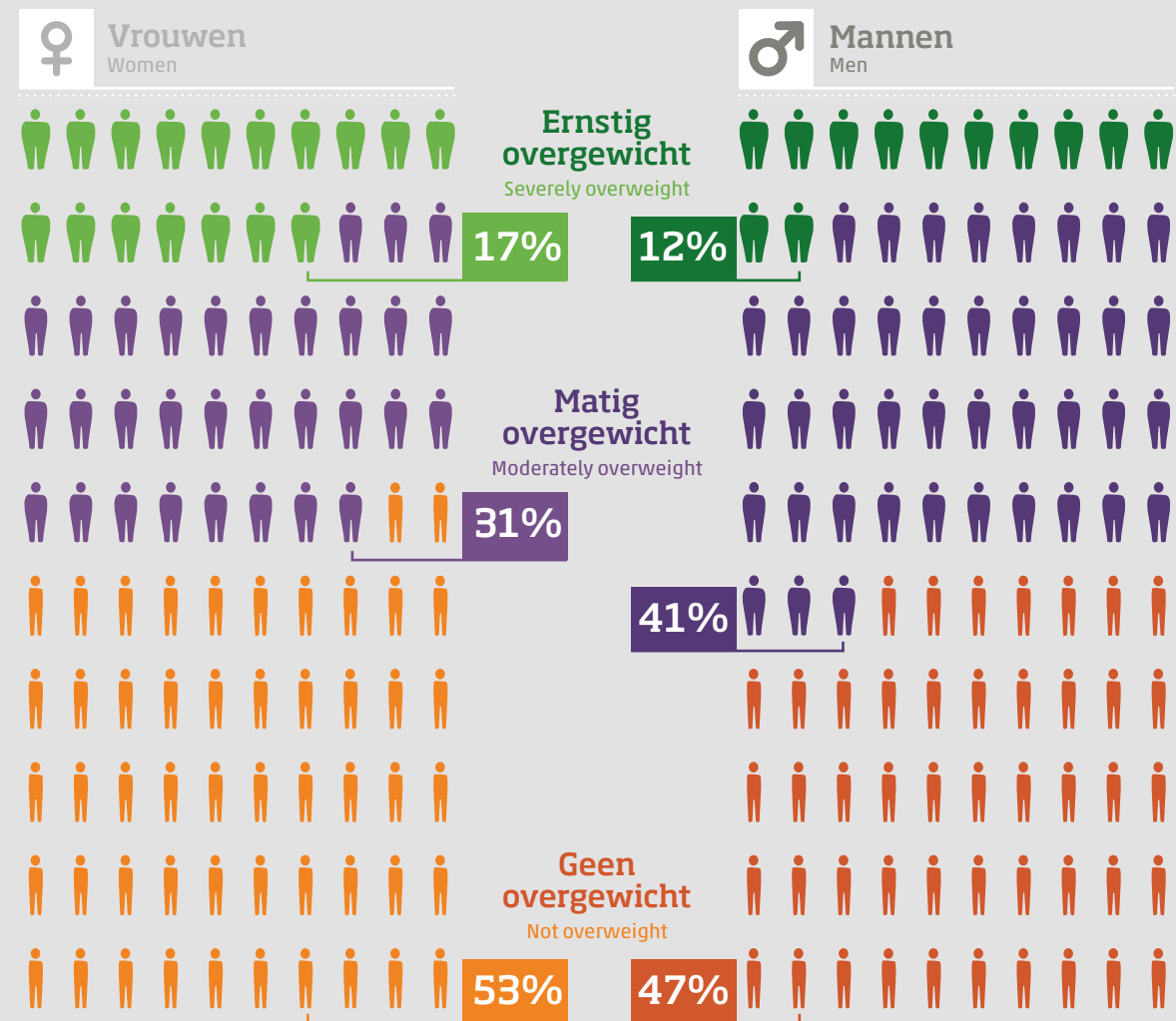
How much electricity in the Caribbean Netherlands is renewable?





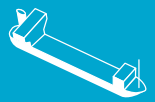
## Hoeveel volwassenen hebben overgewicht?

How many adults are overweight?



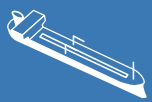
# Hoeveel vrachtschepen meren aan in de zeehavens?

How many cargo ships dock at Dutch seaports?



Coventionele vrachtschepen  
Conventional ships

12 439



Natte bulk  
Liquid bulk carriers

11 622



Container-  
schepen  
container ships

5 837



Roro en overig  
Ro-ro and other  
ships

2 668



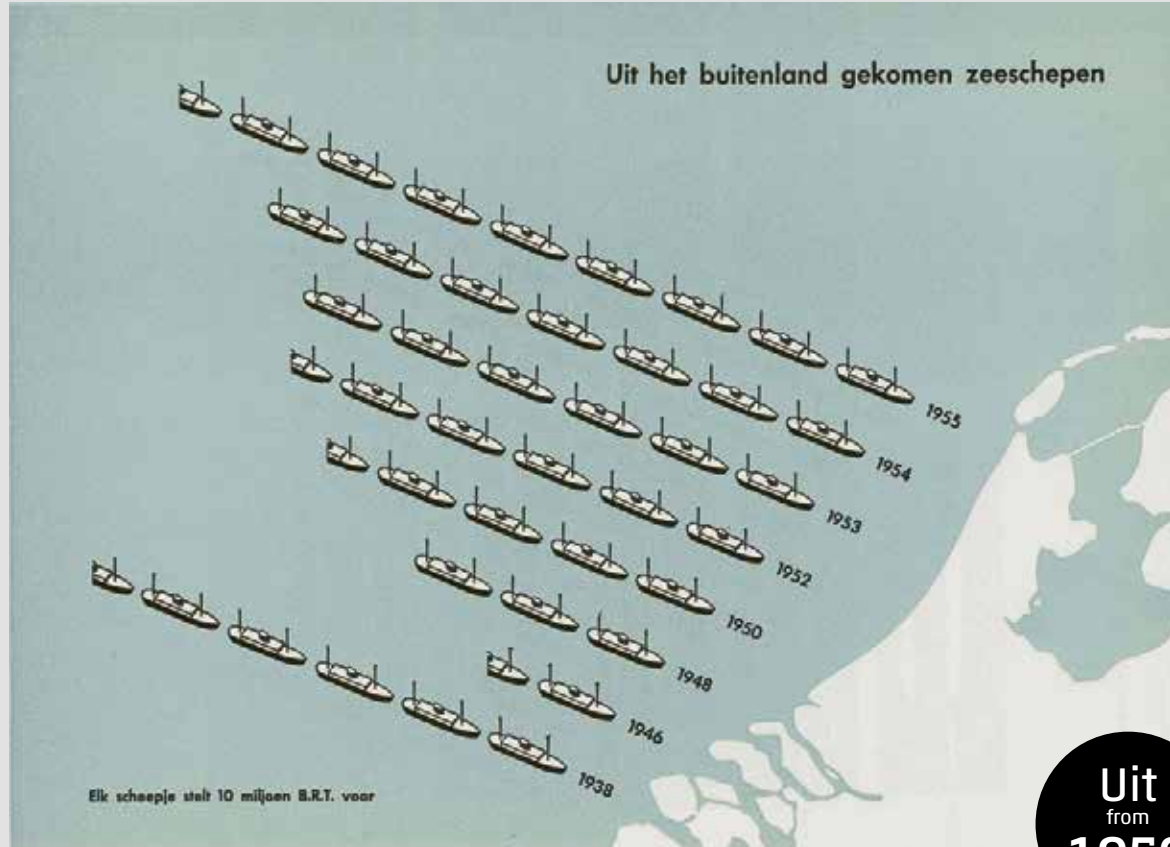
Droge bulk  
Dry bulk carriers

2 140



# Hoeveel schepen meerden in 1938 aan?

How many ships docked at Dutch seaports in 1938?



Uit  
from  
**1956**





## Waar luisterden we naar in 1953?

What did we listen to on the radio in 1953?

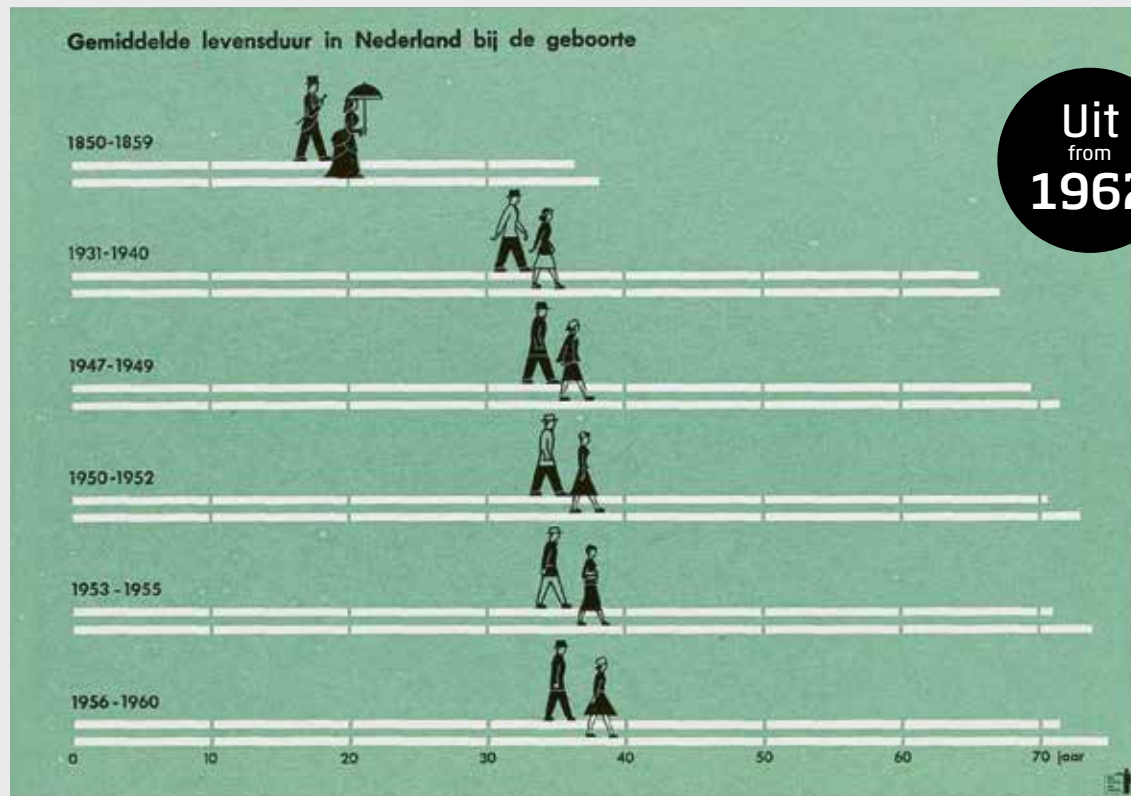


Uit  
from  
1954



# Hoe oud worden mensen in Nederland?


What is the average lifespan in the Netherlands?






## Waar gingen we in 1947 met vakantie?

Where did we go for a holiday in 1947?



# Hoeveel zeevis werd in 1938 aangevoerd?

How much sea fish was caught and landed in 1938?



Uit  
from  
**1949**



## Hoeveel vis wordt aan wal gebracht?

How much fish is landed?

135,9

-Blauwe wijting  
Blue whiting



131,8

-Haring  
Herring



72,4

-Makreel  
Mackerel



42,9

-Horsmakreel  
Horse mackerel



21,2

-Sardines  
Sardines



17,6

-Schol  
Plaice



mln kg  
million kg







## Waar zijn inwoners van Nederland geboren?

Where were people in the Netherlands born?


**Turkije**  
Turkey  
**205 000**




**Suriname**  
Suriname  
**178 000**



**Marokko**  
Morocco  
**173 000**



**Polen**  
Poland  
**173 000**



**Duitsland**  
Germany  
**124 000**



**Syrië**  
Syria  
**108 000**



**Indonesië**  
Indonesia  
**106 000**



**China**  
China  
**66 000**



**België**  
Belgium  
**65 000**



**VK**  
UK  
**61 000**



**Overig**  
Other  
**1 291 000**



**Nederland**  
Netherlands  
**15 040 000**






## Waar geven we ons geld aan uit?

What do we spend money on?


### € 3 680

Kleding, schoenen, woninginrichting  
en huishoudelijke apparaten  
Clothing, shoes, home furnishings,  
household equipment




### € 5 627

Voedings- en genotmiddelen  
Food, drinks and tobacco




### € 5 666

Overige  
Other expenditure




### € 8 646

Vervoer, recreatie en horeca  
Transport, recreation, bars and restaurants,  
hotels etc.



### € 11 821

Huisvesting, water en energie  
Housing, water and energy



## Hoe oud zijn vrouwen als ze moeder worden?

How old are Dutch first-time mothers on average?



Jonger dan 25 jaar  
Under 25 yrs



25 tot 30 jaar  
25 to 29 yrs



30 tot 35 jaar  
30 to 34 yrs



35 tot 40 jaar  
35 to 39 yrs



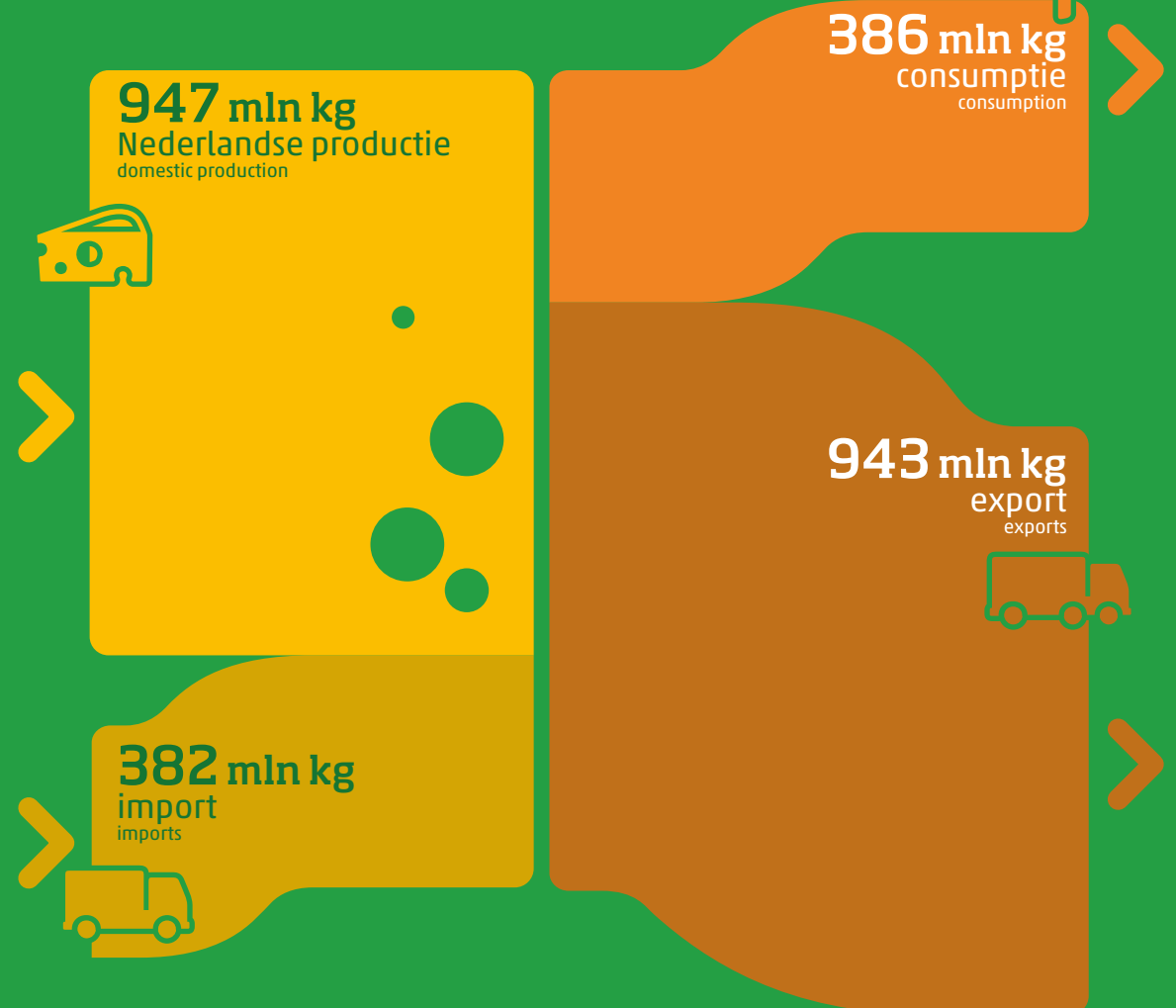
40 jaar of ouder  
40 yrs and over





# Hoeveel kaas produceren we?

How much cheese do we produce?



**947 mln kg**  
Nederlandse productie  
domestic production



**382 mln kg**  
import  
imports



**386 mln kg**  
consumptie  
consumption




**943 mln kg**  
export  
exports



# Hoe worden goederen door Nederland vervoerd?

How are goods transported through the Netherlands?



Luchtvaart

By air

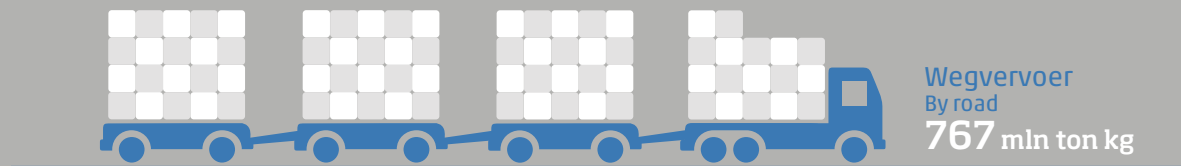

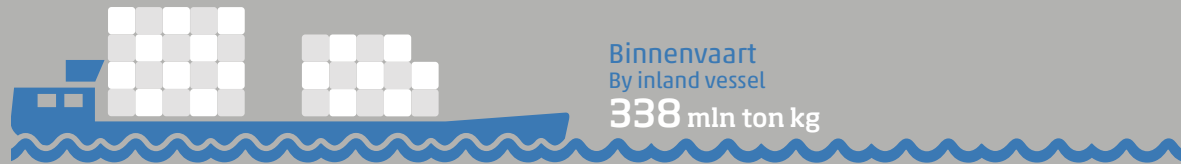
1,5 mln ton kg million tonnes



Spoor

By rail

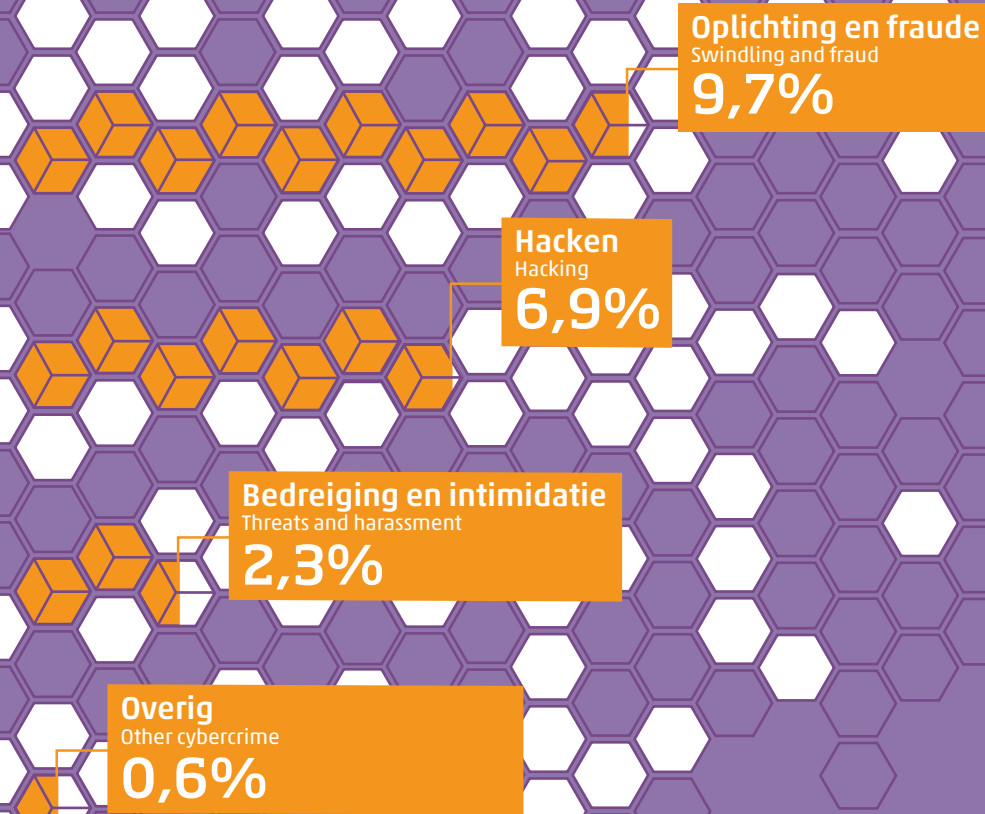
37 mln ton kg





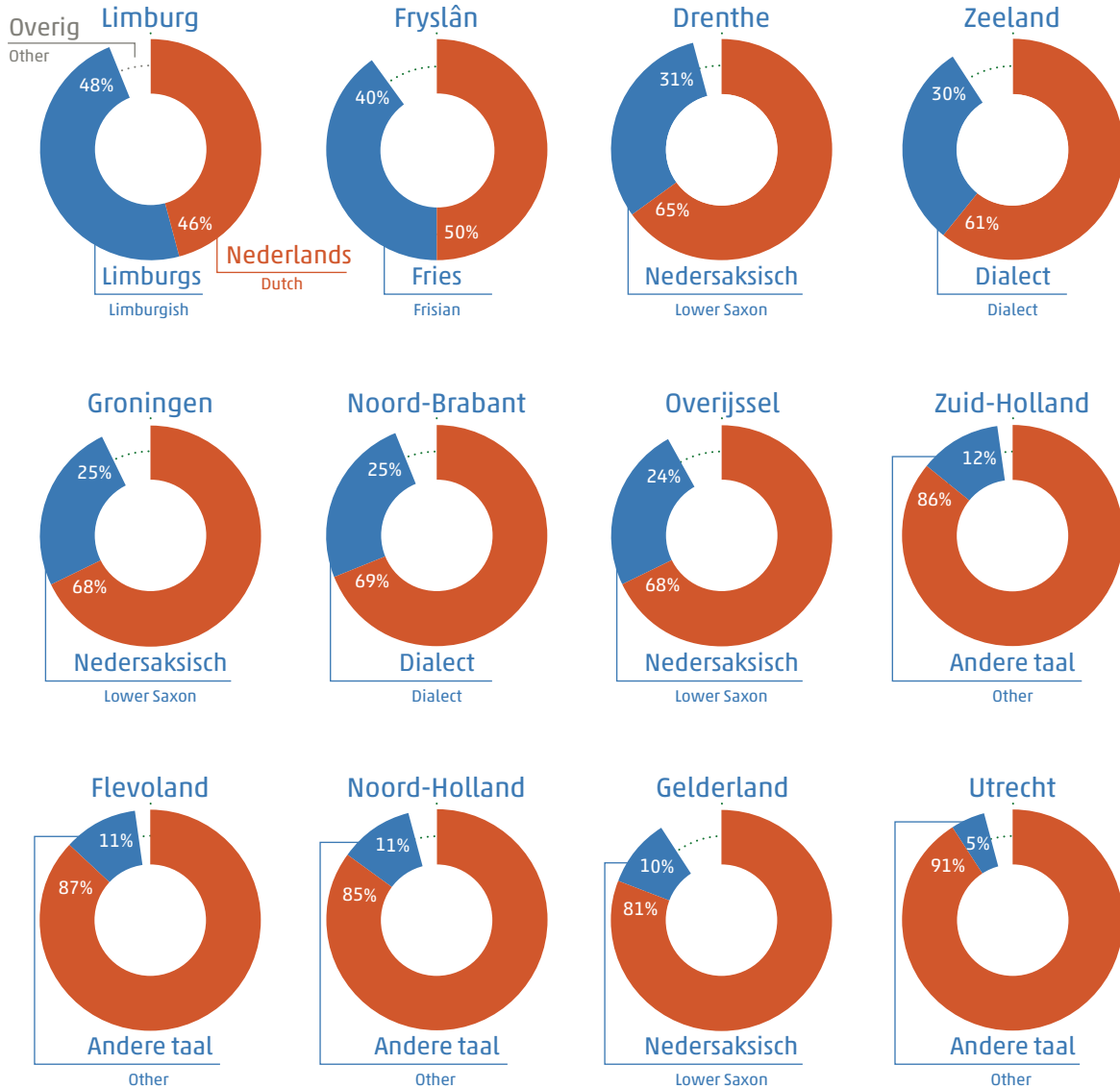
## Hoeveel slachtoffers maakt online criminaliteit?

How many people fall victim to cybercrime?



# Wat spreken mensen thuis vooral?

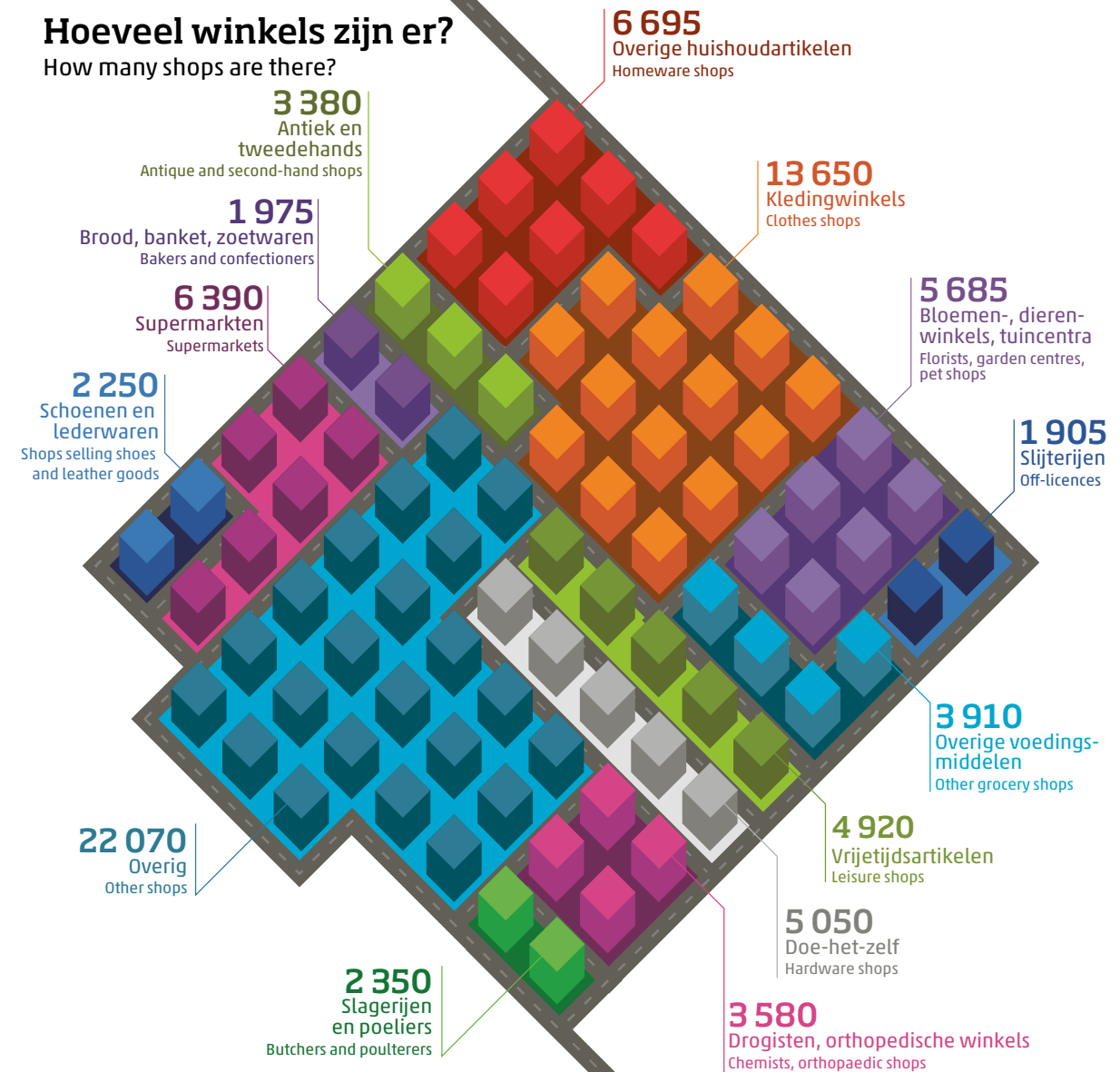
What is the most spoken language or dialect at home?





## Hoeveel winkels zijn er?

How many shops are there?





# Hoeveel bier exporteert Nederland?

What is the value of Dutch beer exports?


€ 1 896 mln

Bier met alcohol  
Alcoholic beers



€ 130 mln

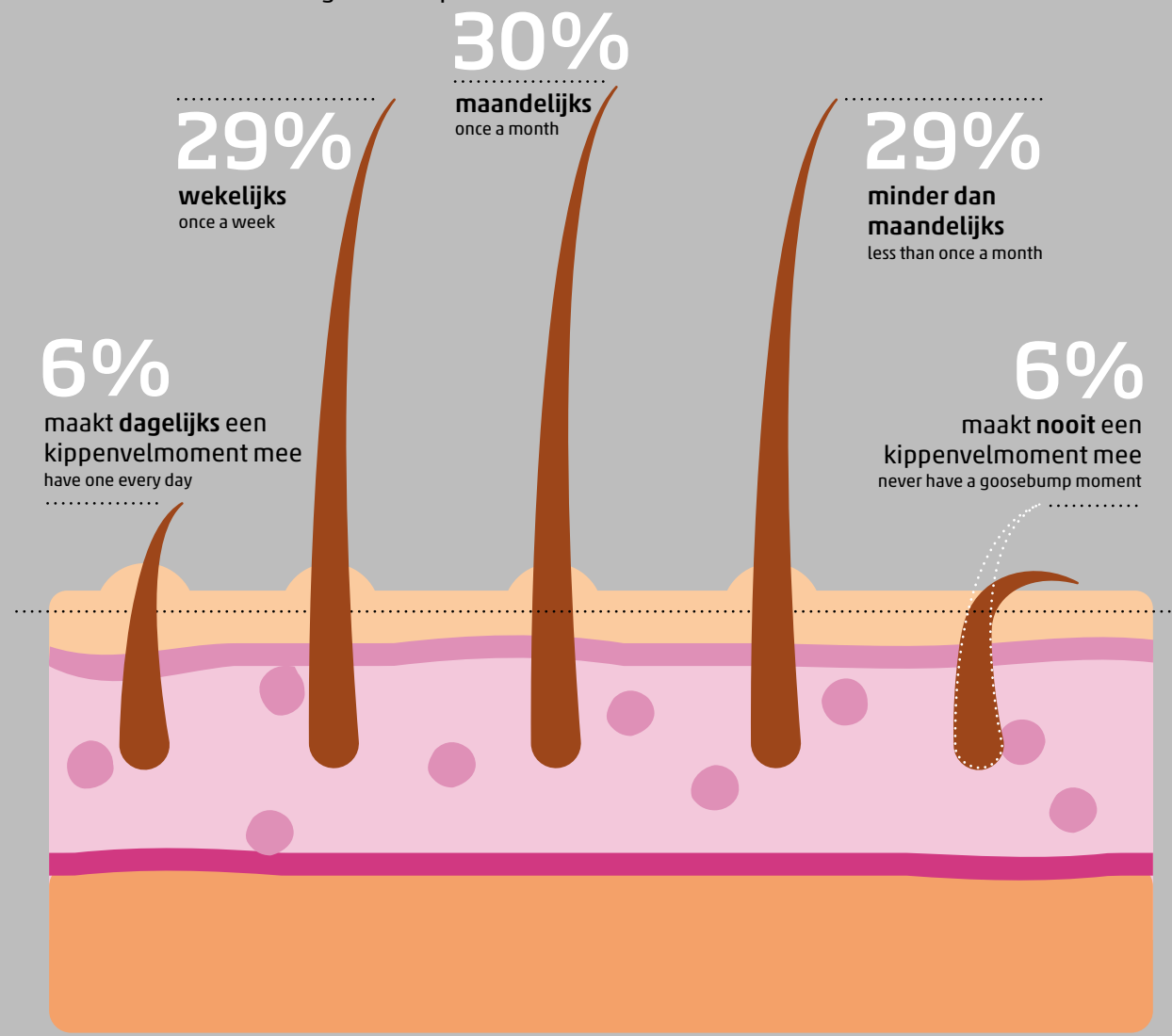
Alcoholvrij bier  
Non-alcoholic beers





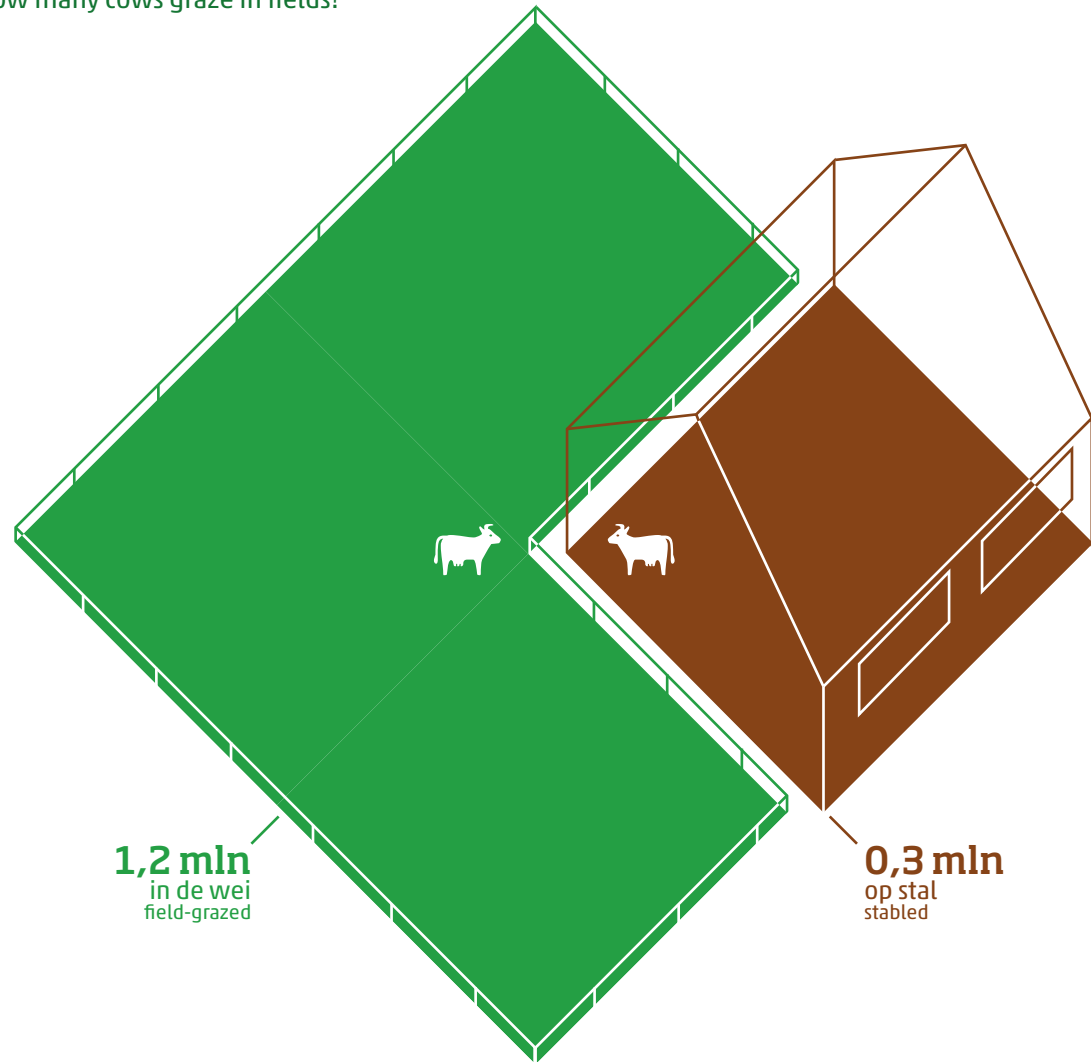
## Hoe vaak maken we een kippenvelmoment mee?

How often do we have a goosebump moment?



## Hoeveel koeien grazen er in de wei?

How many cows graze in fields?





## Welke studierichting volgen studenten?

What are the most popular majors?

**mbo**



**hbo**





**WO**



# Hoe lang zijn Nederlanders?

How tall are Dutch people?





### Hoe gaat het met de vogels in de stedelijke omgeving?

How is the urban bird population doing?

← Matige toename  
Moderate increase

**Vogels van water en moeras**  
Birds of water and marshland



**Vogels van bebouwing**  
Birds of city and village

→ Matige afname  
Moderate decline

**Vogels van open groen**  
Birds of open greenery



**Vogels van struweel en struiken**  
Birds of thicket and bush

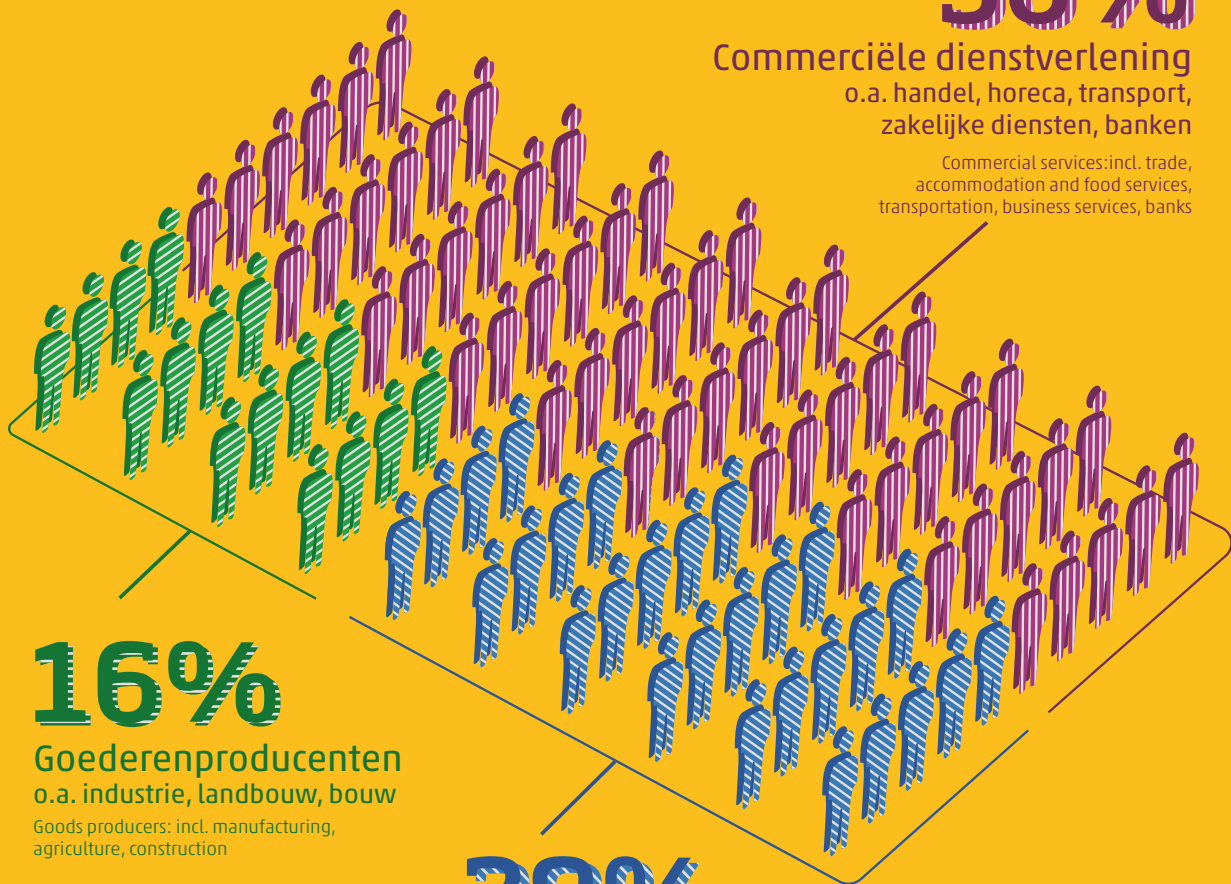


**Vogels van bos en park**  
Birds of forest and park



## Waar werken de meeste mensen?

Where do most people work?



# 16%

### Goederenproducenten

o.a. industrie, landbouw, bouw

Goods producers: incl. manufacturing, agriculture, construction

# 56%

### Commerciële dienstverlening

o.a. handel, horeca, transport, zakelijke diensten, banken

Commercial services: incl. trade, accommodation and food services, transportation, business services, banks

# 28%

### Publieke dienstverlening

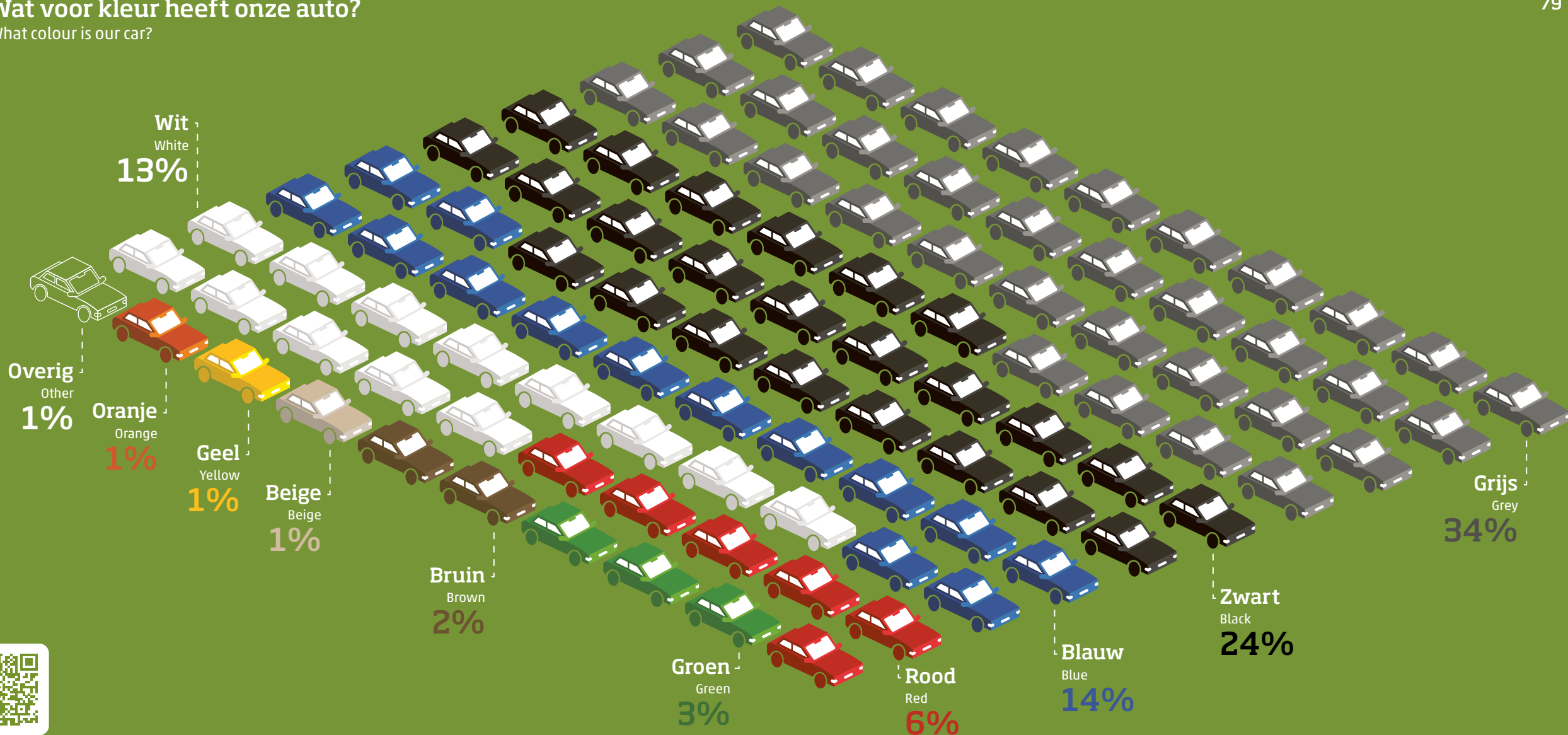
o.a. politie, zorg, onderwijs, overheid

Public service: incl. police, care, education, government



# Wat voor kleur heeft onze auto?

What colour is our car?





# Hoe gaat het CBS om met je privacy?

How does CBS handle your privacy?

## 1. Het CBS kiest een aantal personen in Nederland

CBS selects a random group of people in the Netherlands.

## 2. Je vult de vragenlijst in of een CBS-interviewer neemt contact met je op

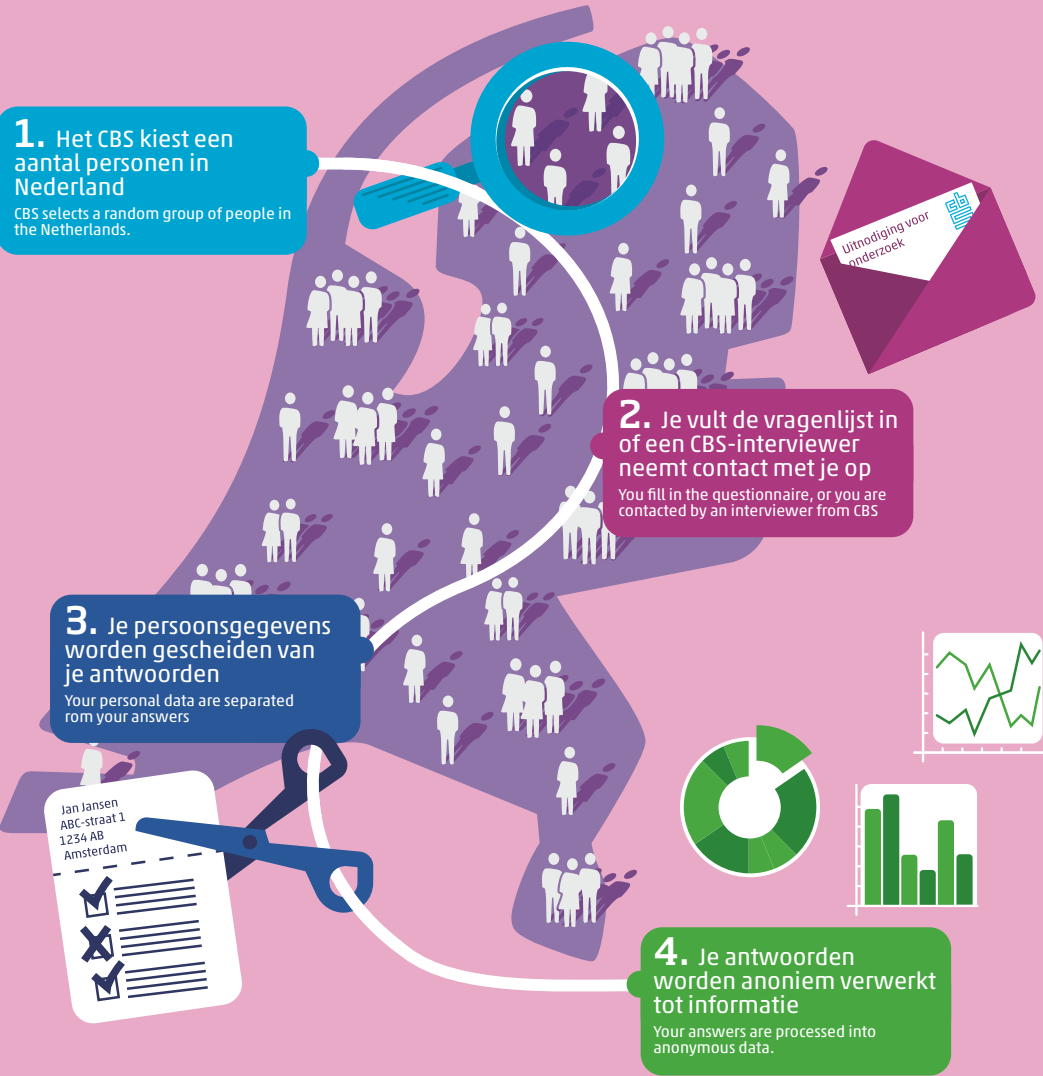
You fill in the questionnaire, or you are contacted by an interviewer from CBS

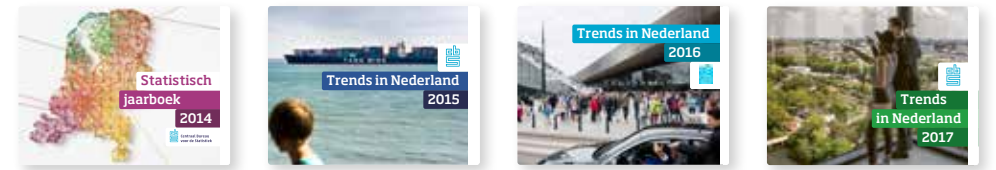
## 3. Je persoonsgegevens worden gescheiden van je antwoorden

Your personal data are separated from your answers

## 4. Je antwoorden worden anoniem verwerkt tot informatie

Your answers are processed into anonymous data.





## Colofon / Colophon

Uitgever / Publisher

Centraal Bureau voor de Statistiek  
Henri Faasdreef 312, 2492 JP Den Haag  
www.cbs.nl

Concept & ontwerp / Concept & design

Janneke Hendriks  
Richard Jollie  
Irene van Kuik  
Hendrik Zuidhoek

Fotografie / Photography

ANP, iStock

Druk / Print

Koninklijke Van der Most, Heerde

Informatie / Information

Tel. +31 (0)88 570 70 70  
www.cbs.nl/infoservice

© Centraal Bureau voor de Statistiek, 2022  
Verveelvoudigen is toegestaan, mits CBS als  
bron wordt vermeld

© Statistics Netherlands, 2022  
Reproduction is permitted, provided Statistics  
Netherlands is quoted as the source

Met dank aan iedereen die bijgedragen heeft  
aan de realisatie van Nederland in cijfers  
Thanks to everyone who contributed to the  
realisation of The Netherlands in numbers

longreads.cbs.nl/nederland-in-cijfers-2022/



Facts that matter

Voor wat er feitelijk gebeurt

